

A Végzett Hallgatók Életpálya Elemzése

2009 November

(Grafikonok mellékletben)

Általános adatok

A kérdőívet elektronikusan kiküldtük az Alumni honlapon regisztrált mintegy 690 volt hallgatónak.

A visszaérkezett 154 kérdőív 22%-os részvételi arányt mutat. A válaszadók 46%-a nő, 54%-a férfi. A kérdőívet visszaküldők döntő többsége, mintegy 73%, a BABS szakon végzett, 12%-uk a magyar nyelvű gazdálkodási szakon szerzett diplomát, 7% a BAFIN szakon, 4-4% pedig a BABL, illetve BAIBR szakokon végzett. Az összes végzett évfolyam képviselve van, az 1995-ben végzettektől a 2009-es évfolyamig. Az elmúlt évekhez hasonlóan magasabb az elmúlt néhány évben végzettek aránya, a válaszadók 17%-a 2007-ben, 14%-a 2008-ban, 19%-a 2009-ben diplomázott. Jelentősebb számban (5-8%) képviselik a 2000, 2001, 2002, 2003, 2004, 2006-os végzetteket.

Életpálya adatok a végzést követően

Első munkahely és a szakmai gyakorlat helye, munkavégzés a negyedik évben

A megkérdezett hallgatók igen nagy része dönt úgy, hogy a harmadik évi kötelező gyakorlatot követően is marad szakmai gyakorlati helyén. Az, hogy a cégek a gyakorlati éven túl is foglalkoztatják a hallgatót, azt jelzi, hogy elégedettek az IBS-es hallgatók teljesítményével, míg az, hogy a hallgatók jelentős része dönt a maradás mellett, jelzi, hogy hallgatók fontosnak tartják a karrierépítést és a tapasztalatszerzést már a tanulmányaik alatt is. Az ábrákból kiderül, hogy a hallgatók 56%-a döntött úgy, hogy a negyedik év alatt is dolgozik, és a negyedik évben munkát vállalók 71%-a a szakmai gyakorlati helyén maradt, míg 29%-uk máshol talált munkát.

Elhelyezkedési adatok

Az összes válaszadó közel 35%-ának a szakmai gyakorlati helye volt a végzés utáni első munkahelye.

A volt hallgatóink túlnyomó hányada, mintegy 77%, a végzést követő 0-3 hónapon belül elhelyezkedett. További 11%-nak sikerült 3 és 6 hónap közötti időn belül elhelyezkedni. A tavalyi felméréshez képest ezek az adatok javultak, mivel tavaly a hallgatók 69%-a jelezte, hogy 3 hónapon belül elhelyezkedett.

A hallgatók 30%-a az IBS segítségével helyezkedett el, 17%- család és ismerősök segítségével, 14%-internet, 7% fejevadász cégek közvetítésével.

A válaszadók 90%-a nem pályaelhagyó, mivel a tanulmányaihoz illeszkedő területen helyezkedet el. A többi továbbtanul vagy álláskereső.

A volt hallgató jelenlegi felelősségi köre, beosztása

Az IBS-ben végzett hallgatók karrierkilátásai a felmérés alapján igen jónak bizonyulnak. Felelősségi körök tekintetében a következőkre derült fény a felmérésből:

- A válaszadók 76%-a tölt be felelős pozíciót. (tavaly 69%)
- A volt hallgatók 51%-a dolgozik menedzseri pozícióban szemben a tavalyi 46%-kal. Ezek közül, 27%-a dolgozik beosztottakkal.
- Saját cégét vezeti a válaszadók 10%-a.
- 8%-uk tölt be igazgatói, 1 % igazgató helyettesi és 6%-uk ügyvezetői munkakört nem saját tulajdonban lévő cégnél.
- Pályakezdőként, azaz asszisztensi, illetve beosztott pozícióban a válaszadók 5%-a dolgozik.

Ami a cégek méretét, iparági elosztását, tulajdonviszonyát illeti, nincsen lényeges változás a tavalyi adatokhoz képest:

- A volt hallgatók több mint 36%-a dolgozik olyan nagyvállalatnál, ami 251-nél

több alkalmazottal rendelkezik.

- 10% dolgozik olyan nagyobb cégnél, mely 101-250 fő közötti alkalmazotti gárdával rendelkezik.
- Közepes méretű (11-100 fő) vállalatnál helyezkedett el a volt hallgatók 27%-a.
- 10 főnél kevesebbet foglalkoztató cégnél a válaszadók mintegy 17%-a dolgozik.

A cégek tulajdoni viszonya szerinti megoszlás azt mutatja, hogy a válaszadók mintegy 51%-a többségében külföldi tulajdonú cégnél dolgozik. Ezt követi 16%-kal a többségi magyar tulajdonban levő cégeknél dolgozók aránya, míg saját, vagy családi vállalkozásban összesen 18%-uk dolgozik. A volt hallgatók 3%-a állami tulajdonban lévő intézménynél helyezkedett el.

Iparági eloszlás:

Az iparág szerinti megoszlás a korábbi évekhez hasonló eredményeket mutat. A válaszadók 22%-a dolgozik kereskedelmi területen működő cégnél, 10% ipar, 11% pénzügyi intézmény, 10% reklám, PR, média területen. Informatika és távközlési területen helyezkedett el a válaszadók 7%-a, míg a vendéglátóipar és turisztika területén csupán 3%. A tanácsadásban dolgozók aránya, 12%.

A volt hallgatók munkaköri profilja

A hagyományokhoz híven, volt hallgatóink egynegyede marketing, reklám vagy PR szakterületen dolgozik, 25%. Tavalyhoz hasonlóan tartja magát a pénzügy / kontrolling / számvitel szakterületen tevékenykedők aránya (16%-on), a kereskedelmi/értékesítési szakterület 18% jelölte meg ezt a területet. Az általános menedzsment területen tevékenykedők aránya 16%-, HR szakterületen 5%-k dolgozik. 3% a logisztikai területen dolgozók aránya. A válaszadók 3%-a jelezte, hogy rendezvényszervezéssel foglalkozik.

Fizetés

Sajnos a válaszadók kb. 22%-a nem válaszolt erre a fizetésre és jövedelemre vonatkozó kérdésekre. A volt hallgatók havi átlagfizetése nagyjából bruttó 459 090 forint, a mellékelt ábrán látható a fizetés-szerinti megoszlás. (Nagyjából azonos a tavalyi adattal). Az átlag kiszámításánál a megjelölt intervallum közepének súlyozott átlagát vettük.

A válaszokból kiderül, hogy még mindig van olyan pályakezdő, aki bruttó 150.000 Ft alatti bért kap 7%, 150-250 ezer között 14%. A válaszadók 18%-a 250.001 és 400.000 Ft közötti fizetést kap havonta, 16%-a 400.001-600.000 Ft között keres. Érdekes, hogy a 600.001 és 800.000 Ft közötti fizetés csak a válaszok 9%-ánál fordult elő, magas viszont a 800.000 Ft-nál magasabb jövedelműek aránya, ez 14%.

Végzés éve szerinti átlag bruttó havi fizetést és az átlag éves juttatás összegét a lenti táblázat mutatja. (1998-ra és 2005-re csak 1 választ kaptunk.)

év	átlag bruttó fizetés (havi)	átlag juttatás (évi)
2009	278 125	171 875
2008	275 000	250 000
2007	372 368	355 263
2006	514 286	333 333
2005	325 000	0
2004	594 444	388 889
2003	500 000	906 250
2002	316 667	250 000
2001	534 091	613 636
2000	780 000	550 000
1999	833 333	1 583 333
1998	1 000 000	2 000 000
1997	860 000	1 000 000
1996	612 500	1 562 500
1995	666 667	1 250 000

Juttatások

A juttatások átlagos értéke éves szinten bruttó 520 490,- forintot tesz ki, melynek kiszámításához az átlagfizetés kiszámításánál használt módszert használtuk. Itt szintén a válaszadók kb. 25%-a nem adott választ. 40%-a 1-500 ezer közötti összeget kap. 16% semmit nem kap.

Külföldi munkavállalás

Arra a kérdésre, hogy dolgozott-e külföldön, a volt-hallgatók 59%-a válaszolt nemmel. 7%-uk nem válaszolta meg a kérdést. Tehát összességében a válaszadók 34% dolgozott már (esetleg jelenleg is dolgozik) külföldön, ami jó aránynak számít.

Tanulmányok IBS előtt, alatt és utána

A hallgatók döntő többsége, mintegy 89%-uk nem folytatott felsőfokú tanulmányokat az IBS előtt vagy alatt, 1% nem válaszolta meg ezt a kérdést és csupán 10% jelezte, hogy valamilyen más felsőoktatási programban is részt vett az IBS elvégzése előtt vagy alatt. (BGF, PSZF, ELTE, BME illetve külföld)

Az IBS elvégzését követően viszont sokan továbbtanulnak, illetve tervezik a továbbtanulást.

A válaszadók 40%-a elvégzett valamilyen posztgraduális képzést, a Közgazdaságtudományi Egyetem (Corvinus), a CEU (MBA), Műegyetem valamelyik szakán illetve sokan külföldön végeztek valamilyen posztgraduális képzést. A fent említett 40% mellett további 28% - jelentősen kevesebb, mint tavaly - tervez további tanulmányokat, míg 32% válaszolta azt, hogy nem végzett és nem is tervez elvégezni semmit az IBS-en túl.

IBS tanulmányok értékelése

Szerettük volna felmérni, hogy a végzett hallgatók hogyan értékelik IBS-es tanulmányaikat és újra az IBS-t választanák-e?

Örömteli, hogy a válaszadók elsöprő többsége, mintegy 90%-uk válaszolt igennel.

Csupán néhányan adtak meg a nem válaszuk okát:

- akkor nem próbálkoztam a közgázzal (képességeim és tudásom nem volt elegendő hozzá), de most megtenném. Utána, második helyen jönne az IBS.
- a mostani állapotok szerint nem, a régiék alapján igen
- az iskola színvonala sokat romlott az utóbbi években, mind hallgatói, mind tanári, mind intézményi szinten
- Most össze tudom hasonlítani a nemzetközi követelményeket az IBS követelményeivel, sajnos az IBS nagyon el van maradva. Az IBS-en különösebb megerőltetés nélkül garantált a 40%, könyvet sem kell kinyitni hozzá.
- más szakmát választanék, telített a piac közgazdász/marketing szakemberekkel
- nem ad konkrét szakmát, szakma mellé nagyon jó!! Ill. pénzügyre nagyon jó.
- lényegesen legyengült az oktatás minősége
- pályakezdőként hátrányt jelent komolyabb helyeken, hogy csak főiskolai végzettségem van
- Nem elég erős a pénzügyoktatás és a számvitel.
- mert nem igazán színvonalas, ellenben drága, iszonyatos túlképzés van közgazdászból, és hiába beszélek anyanyelvi szinten angolul, ha a 2ik nyelvemen csak alig

Kértük, hogy értékeljék a tanulmányaikat az alábbi szempontok alapján:

1) Szerinted mennyire igazak az alábbi állítások?

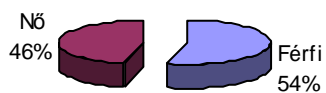
Értékelj ötfokozatú skálán, ahol 5-teljes mértékben igaz, 1- egyáltalán nem igaz!

- | | |
|---|------|
| a) A képzés a gyakorlatban jól használható ismereteket adott..... | 4.25 |
| b) A képzés korszerű szakmai szemléletet és gondolkodásmódot adott..... | 4.30 |
| c) a képzés erős elméleti alapokat adott. | 3.30 |

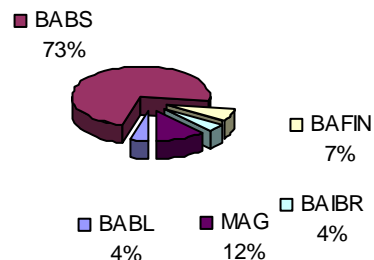
Mennyire érzed felhasználhatónak a főiskolán tanultakat a munkádban?

12% elengedhetetlen, 59% jól használható, 24% részben használható, 3% alig használható, 1% egyáltalán nem használható.

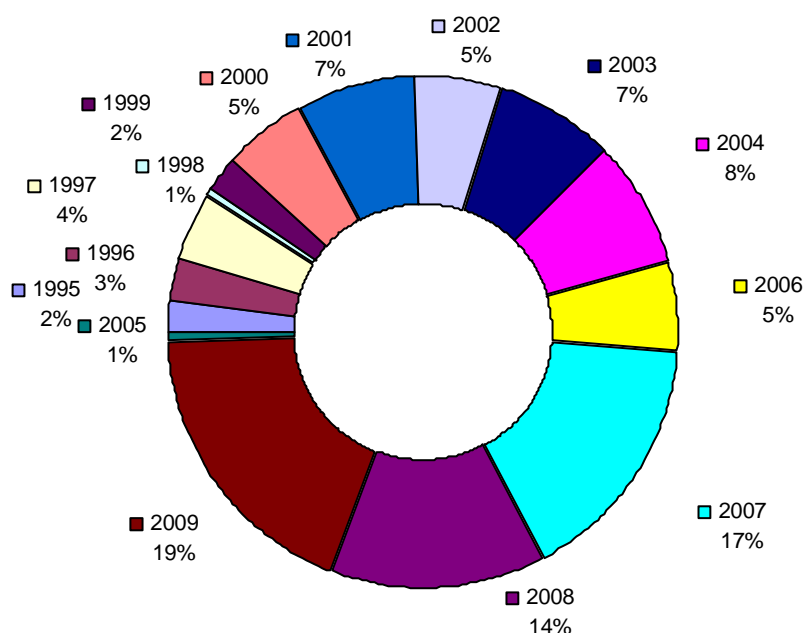
Nemek szerinti eloszlás



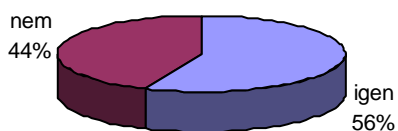
Szakonkénti eloszlás



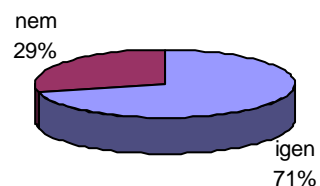
Végzés éve szerinti eloszlás



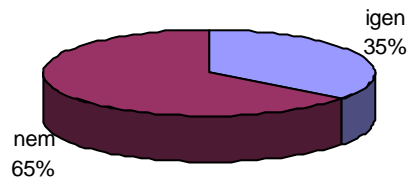
Dolgozott negyedekben



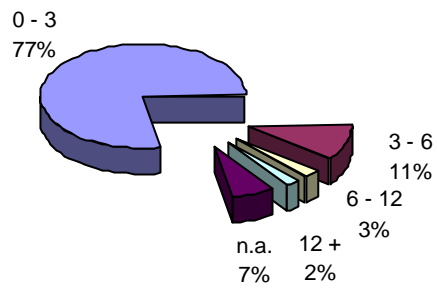
Negyedekben a szakmai gyakorlati helyén dolgozott



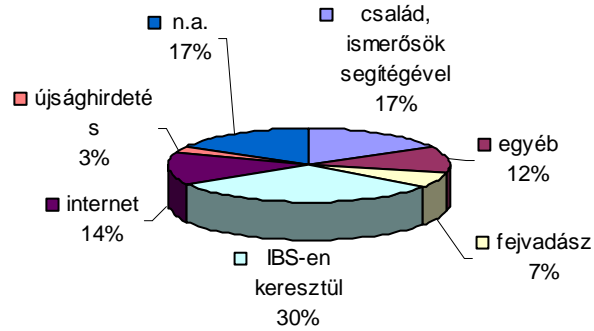
Első munkahely megegyezett a szakmai gyakorlat helyével



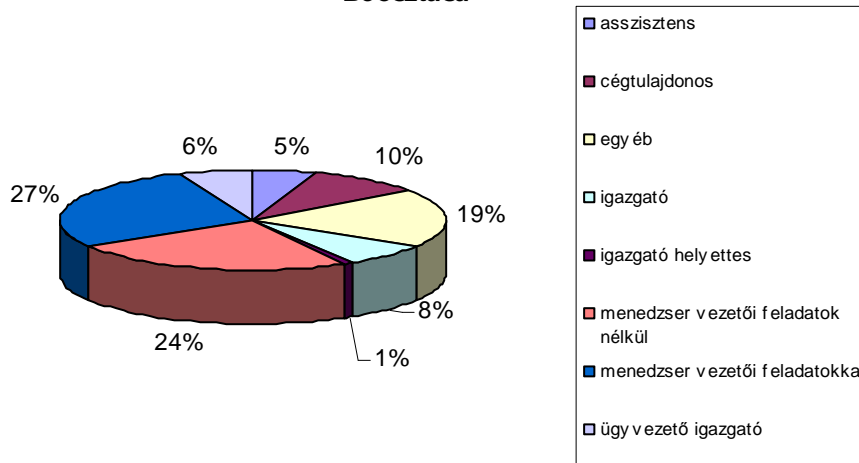
Mennyi idő alatt talált állást



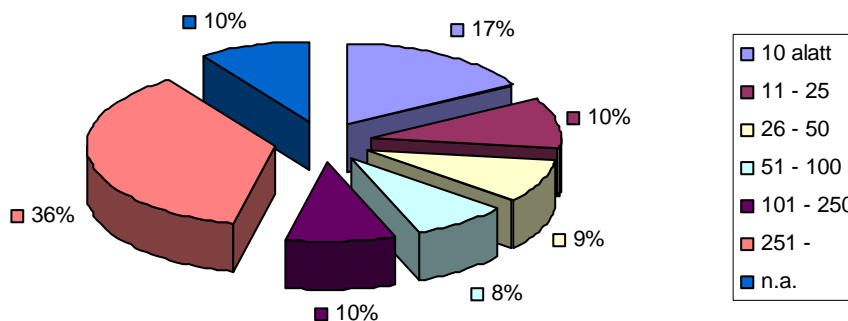
Hogyan talált munkát



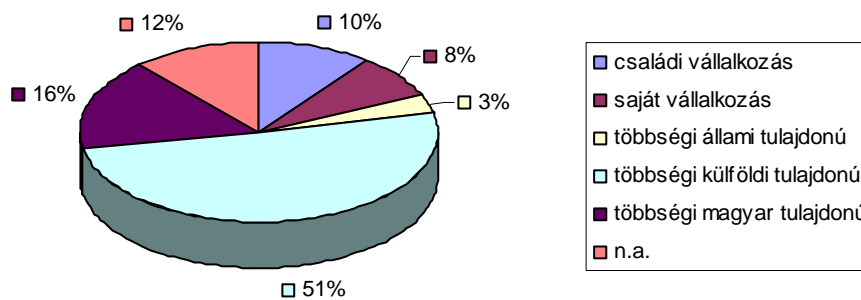
Beosztása



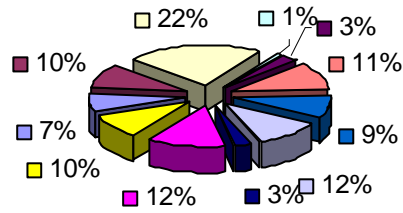
Cég mérete szerinti eloszlás



Cég tulajdoni viszonya



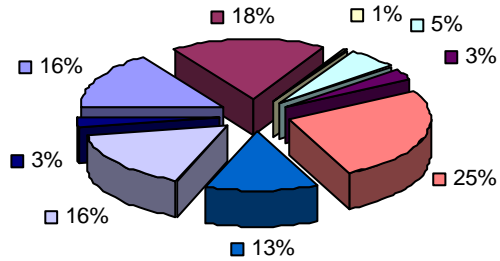
Iparág



informatika, távközlés	ipar
kereskedelem	közigazgatás, államigazgatás
oktatás, kultúra	pénzügy, bank, biztosító, egyéb pénzügyi intézmények
reklám, PR, média	tanácsadás
vendéglátóipar, turisztikai szolgáltatások	egyéb
n.a.	

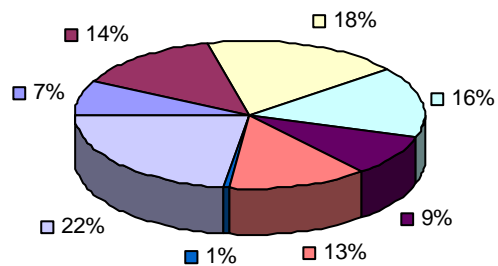
Munka Terület szerint

általános menedzsment
értékesítés
gyártás
humán erőforrás
logisztika
marketing, reklám, PR
n.a.
pénzügy, kontrolling, számvitel
rendezvény szervezés

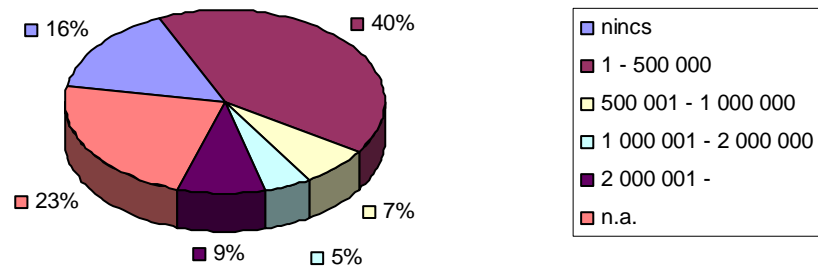


Bruttó havi fizetés

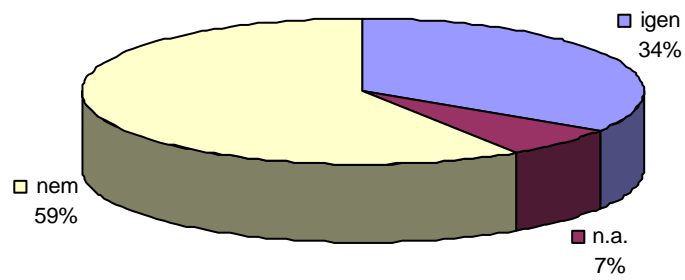
150 000 alatt
150 001 - 250 000
250 001 - 400 000
400 001 - 600 000
600 001 - 800 000
800 001 - 1 000 000
1 000 001 -
n.a.



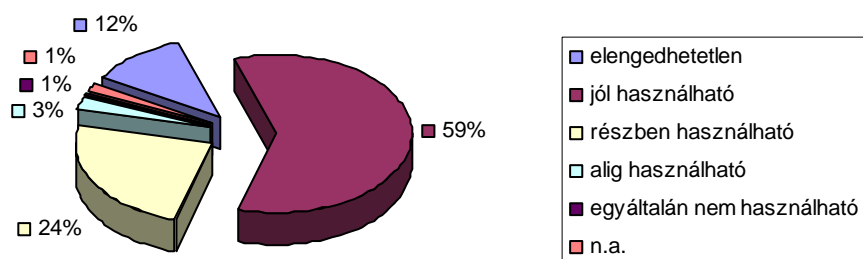
Béren kívüli juttatás (éves, Ft)



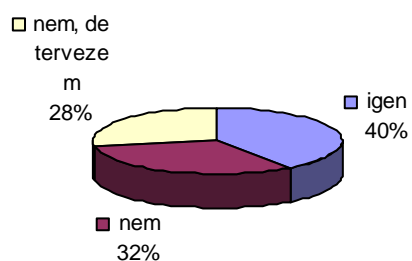
Dolgozott külföldön



Mennyire érzed felhasználhatónak a főiskolán tanultakat a munkádban



Felsőfokú tanulmányok az IBS után



Újra az IBS-t választaná

